

ASSET ALLOCATION ATTUALE DEL PAC

Il nostro Piano di accumulo prevede l'investimento di circa 1000€ al mese su 10 ETF sui megatrend allocando su ognuno circa il 10%

NOME ETF	iShares Healthcare Innovation UCITS ETF	iShares Automation & Robot. UCITS ETF	L&G Cyber Security UCITS ETF	Xtrackers MSCI World Information Technology Index	iShares Digitalisation UCITS
ISIN	IE00BYZK4776	IE00BYZK4552	IE00BYPLS672	IE00BM67HT60	IE00BYZK4883
CATEGORIA	Azionari Settore Salute	Azionari Settore Tecnologia	Azionari Settore Tecnologia	Azionari Settore Tecnologia	Azionari Settore Tecnologia
EMITTENTE	iShares IV PLC	iShares IV PLC	LGIM ETF Managers Limited	DWS Investment S.A. (ETF)	iShares IV PLC
BENCHMARK	STOXX Global Breakthrough Healthcare	Stoxx Global Automation&Robotics NR USD	NASDAQ ISE Cyber Security UCITS NR USD	MSCI World/Information Tech NR USD	STOXX Global Digitalisation
MEGATREND	Invecchiamento della popolazione	Progresso tecnologico automazione	Sicurezza informatica	Informatica	Digitalizzazione
FISCALITA'	Armonizzato	Armonizzato	Armonizzato	Armonizzato	Armonizzato
COSTI GESTIONE	0,40%	0,40%	0,75%	0,30%	0,40%
VALUTA DELL'ETF	USD	USD	USD	USD	USD
POLITICA DI DISTRIBUZIONE	Accumulazione	Accumulazione	Accumulazione	Accumulazione	Accumulazione

NOME ETF	ETF Invesco CoinShares Global Blockchain UCITS ETF Acc	Invesco NASDAQ Biotech UCITS ETF	Xtrackers S&P Global Infrastructure Swap	iShares Electric Vehicles and Driving Technology	WisdomTree Cloud Computing
ISIN	IE00BGBN6P67	IE00BQ70R696	LU0322253229	IE00BGL86Z12	IE00BJGWQN72
CATEGORIA	Azionari Settore Blockchain	Azionari Settore Biotecnologia	Azionari Settore Infrastrutture	Azionari Settore Beni e Servizi di Consumo	Azionari Settore Tecnologia



EMITTENTE	Invesco	nvesco Investment Management Limited	DWS Investment S.A. (ETF)	iShares IV PLC	WisdomTree Management Limited
BENCHMARK	CoinShares Blockchain Global Equity	NASDAQ Biotechnology TR USD	S&P Global Infrastructure NR USD	STOXX Global Electric Vehicle & Driving Tech	BVP Nasdaq Emerging Cloud USD
MEGATREND	BlockChain	Biotechnologie	Infrastrutture	Mobilità futuro	Tecnologia Cloud
FISCALITA'	Armonizzato	Armonizzato	Armonizzato	Armonizzato	Armonizzato
COSTI GESTIONE	0.65%	0,40%	0,60%	0,40%	0,40%
VALUTA DELL'ETF	USD	USD	USD	USD	USD
POLITICA DI DISTRIBUZIONE	Accumulazione	Accumulazione	Accumulazione	Accumulazione	Accumulazione



RENDIMENTI OTTOBRE

Dati Storico Movimenti del portafoglio			
Mese	Val. di carico EUR	Val. di mercato EUR	Variazione
Ottobre 2025	60.669,16	73.225,83	12.556,67 20,70%
Settembre 2025	59.587,61	69.529,06	9.941,45 16,68%
Agosto 2025	58.517,95	67.741,49	9.223,54 15,76%
Luglio 2025	57.440,35	65.175,91	7.735,56 13,47%
Giugno 2025	56.491,80	62.694,26	6.202,46 10,98%
Maggio 2025	55.456,10	59.667,22	4.211,11 7,59%
Aprile 2025	54.424,00	59.369,22	4.945,22 9,09%
Marzo 2025	53.408,43	65.339,46	11.931,03 22,34%
Febbraio 2025	52.387,51	66.037,29	13.649,78 26,06%
Gennaio 2025	51.343,72	63.097,51	11.753,79 22,89%
Dicembre 2024	50.208,28	62.556,30	12.348,02 24,59%
Novembre 2024	49.172,58	55.904,16	6.731,58 13,69%
Ottobre 2024	48.093,78	54.189,61	6.095,83 12,67%
Settembre 2024	47.030,84	52.378,88	5.348,04 11,37%
Agosto 2024	45.984,46	51.531,45	5.546,99 12,06%
Luglio 2024	44.925,59	50.193,92	5.268,33 11,73%
Giugno 2024	43.866,99	47.712,59	3.845,60 8,77%
Maggio 2024	42.773,35	45.964,10	3.190,75 7,46%

Fotografando la performance del portafoglio dal 1 OTTOBRE 2025 al 4 NOVEMBRE 2025 (data di rilevazione dei valori attuali di mercato degli etf) rileviamo una performance POSITIVA pari 5.75%

L'etf migliore Invesco CoinShares Global Blockchain UCITS ETF Acc +9.98%

il peggiore iShares Digitalisation UCITS+0.71%

Ecco la classifica delle performance relative al mese ottobre 2025 in ordine dal peggiore al migliore

ETF	04/11/2025	02/10/2025	variazione
Isht dig	9,89	9,82	0,71%
XTR S&P	62,91	62,14	1,24%
L&G CYB	28,56	27,6	3,48%
WIS CLO COMP	30,65	29,61	3,51%
Isht hlthc	7,4	7,11	4,08%
Isht elec	8,36	7,88	6,09%
Inves nasdaq	47,89	44,11	8,57%
XTRA INFO	107,54	98,16	9,56%
Isht aut	14,83	13,49	9,93%
Invesco Coin shar	157,61	143,31	9,98%



RENDIMENTI DALL'INIZIO

Strumenti		Valuta	Tutte	Valorizzazione EUR		Var EUR	Var %
Gestisci lista (10 titoli nascosti)				86.517,28		+ 21.628,92	+ 33,33%
Titolo	Strumento	Valuta	Quantità	P.zo medio di carico	P.zo di mercato	Val di mercato € (Margine)	Var % €
Titoli nascosti							
Invesco CoinShares Global Blockchain UCITS ETF	ETF	EUR	78	84,9785	160,59	12.526,02	+5.897,70 +88,98%
Invesco NASDAQ Biotech UCITS ETF Acc	ETF	EUR	163	40,60629	48,065	7.834,60	+1.215,77 +18,37%
L&G Cyber Security UCITS ETF	ETF	EUR	315	20,75579	28,27	8.905,05	+2.366,98 +36,20%
WisdomTree Cloud Computing UCITS ETF USD Acc	ETF	EUR	227	31,54278	30,25	6.866,75	-293,46 -4,10%
Xtrackers MSCI World Inform. Tech. UCITS ETF	ETF	EUR	93	57,14222	106,98	9.949,14	+4.634,91 +87,22%
Xtrackers S&P GL. Infrastr. Swap UCITS ETF 1C	ETF	EUR	121	47,78483	63,1	7.635,10	+1.853,14 +32,05%
iShares Automation & Robotics UCITS ETF USD (Acc)	ETF	EUR	594	10,85947	14,754	8.763,88	+2.313,35 +35,86%
iShares Digitalisation UCITS ETF USD (Acc)	ETF	EUR	868	7,95292	9,857	8.555,88	+1.652,74 +23,94%
iShares Electric Vehicles and Driving Technology UCITS ETF USD (Acc)	ETF	EUR	973	6,51686	8,343	8.117,74	+1.776,83 +28,02%
iShares Healthcare Innovation UCITS ETF USD (Acc)	ETF	EUR	991	7,21712	7,43	7.363,13	+210,96 +2,95%

A 62 mesi dalla partenza del PAC la performance realizzata è +33.33% **(riferita alla chiusura del 31 ottobre)**

Il fondo che capeggia la classifica per miglior rendimento è Invesco CoinShares Global Blockchain +88.98%
SEGUONO

+87.22% Xtrackers MSCI World Information Technology

+36.20% L&G Cyber Security UCITS ETF

+35.86% iShares Automation & Robot. UCITS

+32.05% Xtrackers S&P Global Infrastructure Swap

+28.02% iShares Electric Vehicles and Driving Technology

+23.94% iShares Digitalisation UCITS

+18.37% Invesco NASDAQ Biotech UCITS ETF

+2.95 iShares Healthcare Innovation UCITS



-4.10% WisdomTree Cloud Computing

INVESTIMENTI ESEGUITI A NOVEMBRE

Il 3 NOVEMBRE 2025 il ns PAC ha investito 943.67

Titolo	Valuta	Data Investimento	Q.tà richiesta	Qtà eseguita	Prezzo medio eseguito	Controvalore
ISHS DIG ETF USD-AC	EUR	03/11/2025	11	11	9,89	108,81
ISHS HLTHC USD-ACC	EUR	03/11/2025	15	15	7,40	111,02
WIS CLO COMP USD-AC	EUR	03/11/2025	4	4	30,65	122,60
ISHS ELEC VE USD-AC	EUR	03/11/2025	14	14	8,36	116,98
INVES NASDAQ USD-AC	EUR	03/11/2025	2	2	47,89	95,77
XTR S&P GL INFS 1CC	EUR	03/11/2025	1	1	62,91	62,91
L&G CYB SEC ACC	EUR	03/11/2025	4	4	28,56	114,22
XTRA INFO USD-1C-AC	EUR	03/11/2025	1	1	107,54	107,54
ISHS AUT ETF USD-AC	EUR	03/11/2025	7	7	14,83	103,81
Totale investimenti EUR						943,67

Ecco come è stata eseguita la ripartizione sui 10 ETF


- Invesco CoinShares Global Blockchain UCITS ETF sono stati acquistati 0 unità
- iShares El. Veh. and Driv. Tech. UCITS ETF \$ (Acc) sono stati acquistati 14 unità al prezzo medio di carico 8.36 euro
- WisdomTree Cloud Computing UCITS ETF USD Acc sono state eseguite 4 unità al prezzo medio di carico 30.65 euro
- Xtrackers MSCI World Inform. Tech. UCITS ETF eseguite 1 unità al prezzo medio di carico 107.54 euro
- Invesco NASDAQ Biotech UCITS ETF Acc ETF eseguite 2 unità al prezzo medio di carico 47.89 euro
- L&G Cyber Security UCITS ETF eseguite 4 unità al prezzo medio di carico 28.56 euro
- iShares Automation & Robotics UCITS ETF USD (Acc) 7 unità al prezzo medio di carico 14.83 euro
- iShares Healthcare Innovat UCITS ETF USD (Acc) 15 unità al Prezzo medio di carico 7.40 euro
- iShares Digitalisation UCITS ETF USD (Acc) 11 unità al prezzo medio di carico 9.89 EURO
- Xtrackers S&P Gl. Infrastr. Swap UCITS ETF 1 unità al Prezzo medio di carico 62.91 euro



STORICI OPERAZIONI

In data 02/02/2024 è stata liquidato la posizione su VanEck Video Gaming and eSports UCITS ETF

IE00BYWQWR46 - ESPO.MI -

Dettaglio P&L del 02/02/2024 15:47:36 

 [Esporta in Excel](#)

Descrizione					Mercato	Quantità	Valuta	P&L EUR
Va Vid Gam Usd-A-Ac					AFF	139	EUR	389,65
ESPO								
Dettaglio operazione								
Simbolo	Data operazione	Segno	P.zo medio apertura	P.zo medio chiusura	Mercato	Quantità	Valuta	P&L
ESPO	02/02/2024	V	31,7968	34,60	AFF	139	EUR	389,65
Totale								389,65

Questa liquidità è stata investita, in data 23/02/2024 acquistando 59 quote dell' ETF Invesco CoinShares Global Blockchain UCITS

ETF Acc IE00BGBN6P67al prezzo di 81 euro che viene inserito nel Piano di accumulo

Quantità immessa	59
Quantità iceberg	0
Stato dell'ordine	ESEG
Data scadenza	22/03/2024
Trans ID	40531049463511
N° PDN	44426153280-3339811
Data/ora ricevimento revoca	n.d.
Quantità rifiutata/cancellata	0











Nota informativa

Data/ora esecuzione	23-02-24 17:05:26
Prezzo medio eseguito	81,00 €
Quantità eseguita	59



ACQUISTI CHE SI ESEGUIRANNO AD INIZIO DICEMBRE 2025

Per il prossimo mese ecco l'investimento pianificato:

Composizione prossimo investimento					Dettagli del piano		Stato Attivo	
Nome ETF		Valuta	Prezzo di rif.	Quantità	Importo rif.	Importo stimato		
 Invesco CoinShares Global Blockchain UCITS ETF		EUR	157,00	1	180,00	157,00		
 iShares Electric Vehicles and Driving Technology UCITS ETF USD (Acc)	Ø	EUR	8,18	14	120,00	114,56		
 WisdomTree Cloud Computing UCITS ETF USD Acc		EUR	30,01	4	130,00	120,02		
 Xtrackers MSCI World Inform. Tech. UCITS ETF	Ø	EUR	105,82	1	130,00	105,82		
 Invesco NASDAQ Biotech UCITS ETF Acc		EUR	47,20	2	130,00	94,40		
 L&G Cyber Security UCITS ETF		EUR	28,13	4	120,00	112,52		
 iShares Automation & Robotics UCITS ETF USD (Acc)	Ø	EUR	14,55	8	120,00	116,40		
 iShares Healthcare Innovation UCITS ETF USD (Acc)		EUR	7,34	16	120,00	117,50		
 iShares Digitalisation UCITS ETF USD (Acc)	Ø	EUR	9,75	12	120,00	117,00		
 Xtrackers S&P GI. Infrastr. Swap UCITS ETF 1C	Ø	EUR	62,87	1	120,00	62,87		
Data prossimo investimento: 01/12/2025					Totale stimato prossimo investimento in EUR 1.118,09			

IDEE DI INVESTIMENTO

Per chi volesse movimentare il portafoglio inserendo nuovi ETF segnaliamo le seguenti opportunità.

Abbiamo individuato ben 3 SPUNTI INTERESSANTI

Janus Henderson lancia un Etf Ucits azionario globale basato sulla ricerca è pensato per gli investitori che cercano una performance superiore grazie alla ricerca fondamentale, puntando al contempo a livelli bassi di rischio attivo

Dettaglio

- **Nome:** Janus Henderson Global Research-Engineered Equity Active Core Ucits Etf
- **ISIN:** IE000Y3FZEN4
- **Data di quotazione** 21/10/2025



- **Politica dei dividendi:** accumulazione
- **Costi:** 0.30%

Link: nd

KraneShares quota su Borsa Italiana un Etf per esporsi al settore della robotica umanoide e dell'embodied intelligence

Queste tecnologie compaiono sempre più spesso in fabbriche, centri logistici, strutture sanitarie e persino nelle abitazioni, contribuendo ad affrontare sfide strutturali come la carenza di manodopera, l'invecchiamento della popolazione e la sicurezza nei luoghi di lavoro

Dettaglio

- **Nome:** KraneShares Global Humanoid & Embodied Intelligence Index Ucits Etf
- **ISIN:** IE000O6Z73N7
- **Data di quotazione** 16/10/2025
- **Politica dei dividendi:** accumulazione
- **Costi:** 0.69%

Link: <https://www.borsaitaliana.it/borsa/etf/scheda/IE000O6Z73N7.html?lang=it>

WisdomTree Eurozone Efficient Core UCITS ETF si propone di replicare la performance in termini di prezzo e rendimento, al lordo di commissioni e spese, di WisdomTree Eurozone Efficient Core Index (l'Indice). Esso mira a fornire un'esposizione del 90% alle azioni dell'Eurozona a capitalizzazione medio-alta e del 60% a contratti future su titoli di Stato denominati in euro, al fine di migliorare i rendimenti corretti per il rischio di un tipico portafoglio 60/40.

Dettaglio

- **Nome:** WisdomTree Eurozone Efficient Core UCITS ETF EUR Acc
- **ISIN:** IE000OV4XWA3
- **Data di quotazione** 30/09/2025
- **Politica dei dividendi:** accumulazione
- **Costi:** 0.20%

Link: <https://www.borsaitaliana.it/borsa/etf/scheda/IE000OV4XWA3.html?lang=it>

