

ASSET ALLOCATION ATTUALE DEL PAC

Il nostro Piano di accumulo prevede l'investimento di circa 1200€ al mese su 10 ETF sui megatrend allocando su ognuno circa il 10%

NOME ETF	iShares Healthcare Innovation UCITS ETF	iShares Automation & Robot. UCITS ETF	L&G Cyber Security UCITS ETF	Xtrackers MSCI World Information Technology Index	iShares Digitalisation UCITS
ISIN	IE00BYZK4776	IE00BYZK4552	IE00BYPLS672	IE00BM67HT60	IE00BYZK4883
CATEGORIA	Azionari Settore Salute	Azionari Settore Tecnologia	Azionari Settore Tecnologia	Azionari Settore Tecnologia	Azionari Settore Tecnologia
EMITTENTE	iShares IV PLC	iShares IV PLC	LGIM ETF Managers Limited	DWS Investment S.A. (ETF)	iShares IV PLC
BENCHMARK	STOXX Global Breakthrough Healthcare	Stoxx Global Automation&Robotics NR USD	NASDAQ ISE Cyber Security UCITS NR USD	MSCI World/Information Tech NR USD	STOXX Global Digitalisation
MEGATREND	Invecchiamento della popolazione	Progresso tecnologico automazione	Sicurezza informatica	Informatica	Digitalizzazione
FISCALITA'	Armonizzato	Armonizzato	Armonizzato	Armonizzato	Armonizzato
COSTI GESTIONE	0,40%	0,40%	0,75%	0,30%	0,40%
VALUTA DELL'ETF	USD	USD	USD	USD	USD
POLITICA DI DISTRIBUZIONE	Accumulazione	Accumulazione	Accumulazione	Accumulazione	Accumulazione

NOME ETF	VanEck Vectors Video Gaming and eSports	Invesco NASDAQ Biotech UCITS ETF	Xtrackers S&P Global Infrastructure Swap	iShares Electric Vehicles and Driving Technology	WisdomTree Cloud Computing
ISIN	IE00BYWQWR46	IE00BQ70R696	LU0322253229	IE00BGL86Z12	IE00BJGWQN72
CATEGORIA	Azionari Settore Beni e Servizi di Consumo	Azionari Settore Biotecnologia	Azionari Settore Infrastrutture	Azionari Settore Beni e Servizi di Consumo	Azionari Settore Tecnologia



EMITTENTE	VanEck Investments Ltd	nvesco Investment Management Limited	DWS Investment S.A. (ETF)	iShares IV PLC	WisdomTree Management Limited
BENCHMARK	MVIS Gbl Vid Gaming and eSports TR USD	NASDAQ Biotechnology TR USD	S&P Global Infrastructure NR USD	STOXX Glb Elctrc Vhcl&Drvng Tech	BVP Nasdaq Emerging Cloud USD
MEGATREND	Gaming and eSports	Bioteconologie	Infrastrutture	Mobilità futuro	Tecnologia Cloud
FISCALITA'	Armonizzato	Armonizzato	Armonizzato	Armonizzato	Armonizzato
COSTI GESTIONE	0,55%	0,40%	0,60%	0,40%	0,40%
VALUTA DELL'ETF	USD	USD	USD	USD	USD
POLITICA DI DISTRIBUZIONE	Accumulazione	Accumulazione	Accumulazione	Accumulazione	Accumulazione

RENDIMENTI GENNAIO2024

Mese	Val. di carico EUR	Val. di mercato EUR	Variazione %
Gennaio 2024	42.918,46	46.726,75	2.808,29 6,54%
Dicembre 2023	41.830,99	41.873,89	42,90 0,10%
Novembre 2023	40.674,62	37.281,59	-3.393,03 -8,34%
Ottobre 2023	39.508,73	38.779,29	-729,44 -1,85%
Settembre 2023	38.385,47	38.788,31	402,84 1,06%
Agosto 2023	37.201,09	38.478,26	1.277,17 3,43%
Luglio 2023	36.003,81	36.281,77	277,96 0,77%
Giugno 2023	34.804,62	34.305,43	-499,19 -1,43%
Maggio 2023	33.606,14	30.889,18	-2.716,96 -8,08%
Aprile 2023	32.493,12	30.956,57	-1.536,55 -4,73%
Marzo 2023	31.303,72	29.317,31	-1.986,41 -6,35%
Febbraio 2023	30.166,96	27.891,14	-2.275,82 -7,54%
Gennaio 2023	29.045,48	25.525,02	-3.520,46 -12,12%
Dicembre 2022	27.928,73	25.865,95	-2.062,78 -7,39%

Fotografando la performance del portafoglio dal 1 GENNAIO 2024 al 1 FEBBRAIO 2024 (data di rilevazione dei valori attuali di mercato degli etf) rileviamo una performance POSTIVA DEL 1.80%

L'etf migliore Xtrackers MSCI World Information Technology Index +7.05%

il peggiore iShares Electric Vehicles and Driving Technology -3.77%



Ecco la classifica delle performance relativa al mese di GENNAIO in ordine dal peggiore al migliore

ETF	01/02/2024	02/01/2024	variazione
Ishs elec	6,63	6,89	-3,77%
XTR S&P	48,16	49,05	-1,81%
Ishs hlthc	6,79	6,83	-0,59%
Ishs aut	12	11,86	1,18%
WIS CLO COMP	31,77	31,29	1,53%
Ishs dig	7,95	7,75	2,58%
Inves nasdaq	42,18	41,09	2,65%
VANECK	34,02	32,79	3,75%
L&G CYB	23,2	21,99	5,50%
XTRA INFO	69,53	64,95	7,05%



RENDIMENTI DALL'INIZIO

Gestisci lista (10 titoli nascosti)

47.804,78 **+ 3.825,32** **+ 6,64%**

Titolo	Strumento	Valuta	Quantità	Pzo medio di carico	Pzo di mercato	Val di mercato € (Margine)	Var % €	Nasce8 10
Titoli nascosti								
INVES NASDAQ USD-AC	ETF	EUR	110	39,00713	42,075	4.620,25	+249,47 +5,70%	
ISHS AUT ETF USD-AC	ETF	EUR	406	10,07872	11,866	4.658,20	+766,24 +16,73%	
ISHS DIG ETF USD-AC	ETF	EUR	604	7,4592	7,938	4.704,55	+289,20 +6,42%	
ISHS ELEC VE USD-AC	ETF	EUR	625	6,25309	6,592	4.120,00	+211,82 +5,42%	
ISHS HLTHC USD-ACC	ETF	EUR	646	7,32863	6,789	4.385,69	-348,80 -7,96%	
L&G CYB SEC ACC	ETF	EUR	221	19,08179	23,1	5.105,10	+888,03 +21,06%	
VA VID GAM USD A AC	ETF	EUR	136	31,74772	33,9	4.598,00	+279,11 +6,46%	
WIS CLO COMP USD-AC	ETF	EUR	148	31,99981	31,555	4.670,14	-65,83 -1,39%	
XTR S&P GL INFS 1CC	ETF	EUR	89	45,0047	48,27	4.296,03	+290,61 +7,28%	
XTRA INFO USD-1C-AC	ETF	EUR	72	49,60491	69,03	4.970,16	+1.398,61 +39,16%	

Ripristina tutti

A 41 mesi dalla partenza del PAC la performance realizzata è +6.64% **(riferita alla chiusura del 31GENNAIO)**

Il fondo che capeggia la classifica per miglior rendimento è Xtrackers MSCI World Information Technology +39.06%

SEGUONO

+21.06% L&G Cyber Security UCITS ETF

+18.73% iShares Automation & Robot. UCITS ETF

+7.26% Xtrackers S&P Global Infrastructure Swap

+6.46% VanEck Vectors Video Gaming and eSport

+6.42% iShares Digitalisation UCITS

+5.70% Invesco NASDAQ Biotech UCITS ETF

+5.42% iShares Electric Vehicles and Driving Technology

-1.39% WisdomTree Cloud Computing

-7.36% iShares Healthcare Innovation UCITS



INVESTIMENTI ESEGUITI A FEBBRAIO 2024

Febbraio 2024		1.037,57	0,00	0,00		
Dettaglio						
Titolo	Valuta	Data investimento	Qtà richiesta	Qtà eseguita	Prezzo medio eseguito	Controvalore
iShares El. Veh. and Driv. Tech. UCITS ETF \$ (Acc)	EUR	01/02/2024	18	18	6,63	119,35
WisdomTree Cloud Computing UCITS ETF USD Acc	EUR	01/02/2024	3	3	31,77	95,31
Xtrackers MSCI World Inform. Tech. UCITS ETF	EUR	01/02/2024	1	1	69,53	69,53
Invesco NASDAQ Biotech UCITS ETF Acc	EUR	01/02/2024	2	2	42,18	84,36
L&G Cyber Security UCITS ETF	EUR	01/02/2024	5	5	23,20	116,02
VanEck Video Gaming and eSports UCITS ETF	EUR	01/02/2024	3	3	34,02	102,06
iShares Automation & Robotics UCITS ETF USD (Acc)	EUR	01/02/2024	10	10	12,00	120,04
iShares Healthcare Innovat UCITS ETF USD (Acc)	EUR	01/02/2024	17	17	6,79	115,35
iShares Digitalisation UCITS ETF USD (Acc)	EUR	01/02/2024	15	15	7,95	119,24
Xtrackers S&P Gl. Infrastr. Swap UCITS ETF 1C	EUR	01/02/2024	2	2	48,16	96,32
Totale investimenti EUR						1.037,57

Il 1 FEBBRAIO 2024 il ns PAC ha investito 1037.57 euro in questo modo

Ecco come è stata eseguita la ripartizione sui 10 ETF

- iShares El. Veh. and Driv. Tech. UCITS ETF \$ (Acc) sono stati acquistati 18 unità al prezzo medio di carico 6.63 euro
- WisdomTree Cloud Computing UCITS ETF USD Acc sono state eseguite 3 unità al prezzo medio di carico 31.77 euro
- Xtrackers MSCI World Inform. Tech. UCITS ETF eseguite 1 unità al prezzo medio di carico 69.53 euro
- Invesco NASDAQ Biotech UCITS ETF Acc ETF eseguite 2 unità al prezzo medio di carico 42.18 euro
- L&G Cyber Security UCITS ETF eseguite 5 unità al prezzo medio di carico 23.20 euro
- VanEck Vectors Video Gaming and eSports UCITS ETF3 unità al Prezzo medio di carico 34.02 euro
- iShares Automation & Robotics UCITS ETF USD (Acc)10 unità al prezzo medio di carico 12 euro
- iShares Healthcare Innovat UCITS ETF USD (Acc)17 unità al Prezzo medio di carico 6.79 euro
- iShares Digitalisation UCITS ETF USD (Acc)15 unità al prezzo medio di carico 7.95 euro
- Xtrackers S&P Gl. Infrastr. Swap UCITS ETF 2 unità al Prezzo medio di carico 48.16euro



ACQUISTI CHE SI ESEGUIRANNO AD INIZIO MARZO2024

Per il prossimo mese ecco l'investimento proposto

Ho provveduto a mettere un ordine di vendita con prezzo limite di 34,60 EUR i 139 ETF VanEck Video Gaming and eSports UCITS ETF IE00BYWQWR46 - ESPO.MI – AFF detenuti in portafoglio, la liquidità derivante dalla vendita del suddetto (circa 4700 euro) verranno reinvestiti interamente nel nuovo **ETF Invesco CoinShares Global Blockchain UCITS ETF Acc IE00BGBN6P67**

VanEck Video Gaming and eSports UCITS ETF	ESPO - AFF
Attestazione Ordine Vendita	
Data/ora ricevimento	02-02-24 09:48:34
ISIN	IE00BYWQWR46
Titolo	ESPO
Descrizione	VanEck Video Gaming and eSports UCITS ETF
Mercato	AFF
Tipo di ordine	vendita con prezzo limite di 34,60 EUR
Quantità immessa	139
Quantità iceberg	0
Stato dell'ordine	IMM
Data scadenza	01/03/2024
Trans ID	40320948343501
N° PDN	27078511915-3340936
Data/ora ricevimento revoca	n.d.
Quantità rifiutata/cancellata	0
Nota informativa	
Data/ora esecuzione	n.d.
Prezzo medio eseguito	0,00 €
Quantità eseguita	0

Il **Invesco CoinShares Global Blockchain UCITS ETF Acc ISIN IE00BGBN6P67** replica l'indice CoinShares Blockchain Global Equity. L'indice CoinShares Blockchain Global Equity replica società globali di nazioni sviluppate e emergenti che sono o faranno parte dell'ecosistema blockchain.



L'indice di spesa complessiva (TER) dell'ETF è pari allo 0,65% annuo. Il Invesco CoinShares Global Blockchain UCITS ETF Acc è l'unico ETF che replica l'indice CoinShares Blockchain Global Equity. L'ETF replica la performance dell'indice sottostante con replica a campionamento (acquistando solo i componenti più importanti dello stesso). I dividendi dell'ETF sono accumulati e reinvestiti nell'ETF.

L'ETF Invesco CoinShares Global Blockchain UCITS ETF Acc gestisce un patrimonio pari a oltre 500 mln di Euro. L'ETF è stato lanciato il 11 marzo 2019 ed ha domicilio fiscale in Irlanda.

Dettagli composizione: Primi 5 titoli

Cleantech Inc 7,58%

MicroStrategy Inc Class A 5,82%

Coinbase Global Inc Ordinary Shares - Class A 5,47%

Taiwan Semiconductor Manufacturing Co Ltd 4,76%

Monex Group Inc 4,68%

COMPOSIZIONE VECCHIO PAC

NOME ETF	iShares Healthcare Innovation UCITS ETF	iShares Automation & Robot. UCITS ETF	L&G Cyber Security UCITS ETF	Xtrackers MSCI World Information Technology Index	iShares Digitalisation UCITS
ISIN	IE00BYZK4776	IE00BYZK4552	IE00BYPLS672	IE00BM67HT60	IE00BYZK4883
NOME ETF	VanEck Vectors Video Gaming and eSports	Invesco NASDAQ Biotech UCITS ETF	Xtrackers S&P Global Infrastructure Swap	iShares Electric Vehicles and Driving Technology	WisdomTree Cloud Computing
ISIN	IE00BYWQWR46	IE00BQ70R696	LU0322253229	IE00BGL86Z12	IE00BJGWQN72



COMPOSIZIONE NUOVO PAC











NOME ETF	iShares Healthcare Innovation UCITS ETF	iShares Automation & Robot. UCITS ETF	L&G Cyber Security UCITS ETF	Xtrackers MSCI World Information Technology Index	iShares Digitalisation UCITS
ISIN	IE00BYZK4776	IE00BYZK4552	IE00BYPLS672	IE00BM67HT60	IE00BYZK4883
NOME ETF	ETF Invesco CoinShares Global Blockchain UCITS ETF Acc	Invesco NASDAQ Biotech UCITS ETF	Xtrackers S&P Global Infrastructure Swap	iShares Electric Vehicles and Driving Technology	WisdomTree Cloud Computing
ISIN	IE00BGBN6P67	IE00BQ70R696	LU0322253229	IE00BGL86Z12	IE00BJGWQN72

Il tuo Piano Replay

[Il tuo piano](#)
[Storico investimenti](#)
[Storico portafoglio](#)

La massima flessibilità e libertà di gestione del tuo Piano di investimento ti consente fino a 5 giorni solari prima dell'invio dell'ordine di aggiungere o eliminare ETF dal Piano, modificare gli importi o le quantità investite in un singolo ETF, sospendere e eliminare il Piano.

Composizione prossimo investimento [Dettagli del piano](#) Stato **Attivo**

Nome ETF	Valuta	Prezzo di rif.	Quantità	Importo rif.	Importo stimato
 Invesco CoinShares Global Blockchain UCITS ETF	EUR	70,54	1	118,00	70,54
 iShares El. Veh. and Driv. Tech. UCITS ETF \$ (Acc)	EUR	6,70	17	120,00	113,82
 WisdomTree Cloud Computing UCITS ETF USD Acc	EUR	31,62	4	130,00	126,46
 Xtrackers MSCI World Inform. Tech. UCITS ETF	EUR	69,59	1	130,00	69,59
 Invesco NASDAQ Biotech UCITS ETF Acc	EUR	42,20	3	130,00	126,60
 L&G Cyber Security UCITS ETF	EUR	23,14	5	120,00	115,68
 iShares Automation & Robotics UCITS ETF USD (Acc)	EUR	12,00	9	120,00	108,04
 iShares Healthcare Innovat UCITS ETF USD (Acc)	EUR	6,80	17	120,00	115,58
 iShares Digitalisation UCITS ETF USD (Acc)	EUR	8,04	14	120,00	112,56
 Xtrackers S&P Gl. Infrastr. Swap UCITS ETF 1C	EUR	48,27	2	120,00	96,54



IDEE DI INVESTIMENTO

Per chi volesse movimentare il portafoglio inserendo nuovi ETF segnaliamo le seguenti opportunità.

Abbiamo individuato ben 3 SPUNTI INTERESSANTI

WisdomTree, ha quotato su Borsa Italiana un ETF che offre agli investitori esposizione diversificata a 14 temi in un unico ETF

Dettaglio

Nome: WisdomTree Megatrends UCITS ETF USD

- **ISIN:** IE0000902GT6
- **Data di quotazione:** 5/12/2023
- **Politica dei dividendi:** accumulazione
- **Costi:** 0,50%

Link: <https://www.borsaitaliana.it/borsa/etf/scheda/IE0000902GT6.html?lang=it>

HANetf lancia il primo Etf europeo sulle società estrattive di rame con valutazione ESG

Il HANetf Sprott Copper Miners ESG Screened UCITS ETF USD Acc replica l'indice Nasdaq Sprott Copper Miners ESG Screened. L'indice Nasdaq Sprott Copper Miners ESG Screened replica società globali attive nell'esplorazione, estrazione e/o raffinazione del rame. I titoli azionari inclusi sono filtrati a seconda di criteri ESG (ambientali, sociali e di corporate governance).

Nome: HANetf Sprott Copper Miners ESG Screened UCITS ETF USD Acc

- **ISIN:** IE0001QQEL77
- **Data di quotazione:** 6/12/2023
- **Politica dei dividendi:** accumulazione
- **Costi:** 0,59%

Link: <https://www.borsaitaliana.it/borsa/etf/scheda/IE0001QQEL77.html?lang=it>

Global X annuncia il lancio di CLIP, è un'alternativa alla liquidità che genera interessi investendo in un paniere di buoni del Tesoro statunitense con scadenze comprese tra uno e tre mesi

- **Nome:** Global X 1-3 Month T-Bill UCITS ETF USD Accumulating
- **ISIN:** IE000GSIFIB0
- **Data di quotazione:** 6/12/2023
- **Politica dei dividendi:** accumulazione



- **Costi:** 0,07%

Link: <https://www.borsaitaliana.it/borsa/etf/scheda/IE000GSIFIB0.html?lang=it>

