

ASSET ALLOCATION ATTUALE DEL PAC

Il nostro Piano di accumulo prevede l'investimento di 1200€ al mese su 10 ETF sui megatrend equi pesati al 10%

NOME ETF	iShares Healthcare Innovation UCITS ETF	iShares Automation & Robot. UCITS ETF	L&G Cyber Security UCITS ETF	Xtrackers MSCI World Information Technology Index	iShares Digitalisation UCITS
ISIN	IE00BYZK4776	IE00BYZK4552	IE00BYPLS672	IE00BM67HT60	IE00BYZK4883
CATEGORIA	Azionari Settore Salute	Azionari Settore Tecnologia	Azionari Settore Tecnologia	Azionari Settore Tecnologia	Azionari Settore Tecnologia
EMITTENTE	iShares IV PLC	iShares IV PLC	LGIM ETF Managers Limited	DWS Investment S.A. (ETF)	iShares IV PLC
BENCHMARK	STOXX Global Breakthrough Healthcare	Stoxx Global Automation&Robotics NR USD	NASDAQ ISE Cyber Security UCITS NR USD	MSCI World/Information Tech NR USD	STOXX Global Digitalisation
MEGATREND	Invecchiamento della popolazione	Progresso tecnologico automazione	Sicurezza informatica	Informatica	Digitalizzazione
FISCALITA'	Armonizzato	Armonizzato	Armonizzato	Armonizzato	Armonizzato
COSTI GESTIONE	0,40%	0,40%	0,75%	0,30%	0,40%
VALUTA DELL'ETF	USD	USD	USD	USD	USD
POLITICA DI DISTRIBUZIONE	Accumulazione	Accumulazione	Accumulazione	Accumulazione	Accumulazione

NOME ETF	VanEck Vectors Video Gaming and eSports	Invesco NASDAQ Biotech UCITS ETF	Xtrackers S&P Global Infrastructure Swap	iShares Electric Vehicles and Driving Technology	WisdomTree Cloud Computing
ISIN	IE00BYWQWR46	IE00BQ70R696	LU0322253229	IE00BGL86Z12	IE00BJGWQN72
CATEGORIA	Azionari Settore Beni e Servizi di Consumo	Azionari Settore Biotecnologia	Azionari Settore Infrastrutture	Azionari Settore Beni e Servizi di Consumo	Azionari Settore Tecnologia
EMITTENTE	VanEck Investments Ltd	Invesco Investment Management Limited	DWS Investment S.A. (ETF)	iShares IV PLC	WisdomTree Management Limited



BENCHMARK	MVIS Gbl Vid Gaming and eSports TR USD	NASDAQ Biotechnology TR USD	S&P Global Infrastructure NR USD	STOXX Glb Elctrc Vhcl&Drvng Tech	BVP Nasdaq Emerging Cloud USD
MEGATREND	Gaming and eSports	Bioteconologie	Infrastrutture	Mobilità futuro	Tecnologia Cloud
FISCALITA'	Armonizzato	Armonizzato	Armonizzato	Armonizzato	Armonizzato
COSTI GESTIONE	0,55%	0,40%	0,60%	0,40%	0,40%
VALUTA DELL'ETF	USD	USD	USD	USD	USD
POLITICA DI DISTRIBUZIONI	Accumulazione	Accumulazione	Accumulazione	Accumulazione	Accumulazione

RENDIMENTI AGOSTO

Mese	Val. di carico EUR	Val. di mercato EUR	Variazione	Val. di carico EUR
Agosto 2023	37.201,09	36.478,26	1.277,17 3,43%	
Luglio 2023	36.003,81	36.281,77	277,96 0,77%	
Giugno 2023	34.804,62	34.305,43	-499,19 -1,43%	
Maggio 2023	33.606,14	30.889,18	-2.716,96 -8,08%	
Aprile 2023	32.493,12	30.956,57	-1.536,55 -4,73%	
Marzo 2023	31.303,72	29.317,31	-1.986,41 -6,35%	
Febbraio 2023	30.166,96	27.891,14	-2.275,82 -7,54%	
Gennaio 2023	29.045,48	25.525,02	-3.520,46 -12,12%	
Dicembre 2022	27.928,73	25.865,95	-2.062,78 -7,39%	
Novembre 2022	26.713,71	24.736,74	-1.976,97 -7,40%	
Ottobre 2022	25.547,89	22.676,84	-2.871,05 -11,24%	
Settembre 2022	24.409,33	23.002,60	-1.406,73 -5,76%	
Agosto 2022	23.286,71	22.197,18	-1.089,54 -4,68%	
Luglio 2022	22.193,41	19.347,16	-2.846,25 -12,82%	

Fotografando la performance del portafoglio dal 1 AGOSTO 2023 al 1 SETTEMBRE 2023 (data di rilevazione dei valori attuali di mercato degli etf) rileviamo una performance NEGATIVA -2.11%

L'etf migliore L&G Cyber Security UCITS ETF +3.78%

il peggiore iShares Electric Vehicles and Driving Technology -6.55%




















Ecco la classifica delle performance relative al mese di AGOSTO in ordine dal peggiore al migliore



ETF	01/09/2023	01/08/2023	variazione
Ishs elec	6,99	7,48	-6,55%
VANECK	31,85	33,77	-5,69%
WIS CLO COMP	29,16	30,66	-4,89%
Ishs hlthc	6,76	6,97	-3,01%
Ishs dig	7,23	7,41	-2,43%
XTR S&P	47,73	48,64	-1,87%
Ishs aut	10,72	10,92	-1,83%
XTRA INFO	60,52	60,61	-0,15%
Inves nasdaq	39,3	38,71	1,52%
L&G CYB	20,04	19,31	3,78%



RENDIMENTI DALL'INIZIO

	INVES NASDAQ USD-AC	ETF	EUR	99	40,02002	39,295	3.890,21	-71,78 -1,81%	
	ISHS AUT ETF USD-AC	ETF	EUR	351	9,97919	10,694	3.753,59	+250,90 +7,16%	
	ISHS DIG ETF USD-AC	ETF	EUR	519	7,50957	7,209	3.741,47	-156,05 -4,00%	
	ISHS ELEC VE USD-AC	ETF	EUR	522	6,17249	7,003	3.655,57	+433,53 +13,46%	
	ISHS HLTHC USD-ACC	ETF	EUR	553	7,48793	6,772	3.744,92	-395,91 -9,56%	
	L&G CYB SEC ACC	ETF	EUR	199	18,96826	19,928	3.965,67	+190,99 +5,06%	
	VA VID GAM USD-A-AC	ETF	EUR	113	31,80542	31,795	3.592,84	-1,18 -0,03%	
	WIS CLO COMP USD-AC	ETF	EUR	130	32,52403	28,965	3.768,05	-80,07 -10,88%	
	XTR S&P GL INFS 1CC	ETF	EUR	77	44,71946	47,515	3.658,66	+215,26 +6,25%	
	XTRA INFO USD-1C-AC	ETF	EUR	63	48,00371	60,45	3.808,35	+784,12 +25,93%	

A 36 mesi dalla partenza del PAC la performance realizzata è -1.64%% **(riferita alla chiusura del 31 AGOSTO 2023)**

Il fondo che capeggia la classifica per miglior rendimento è Xtrackers MSCI World Information Technology Index con un guadagno del + 25.93%

Segue con una performance del +13.46% iShares Electric Vehicles and Driving Technology

+7.16% iShares Automation & Robot. UCITS ETF

+6.25% Xtrackers S&P Global Infrastructure Swap

+5.06% L&G Cyber Security UCITS ETF

-0.03% VanEck Vectors Video Gaming and eSport

-1.81% Invesco NASDAQ Biotech UCITS ETF

-4% iShares Digitalisation UCITS

-9.56% iShares Healthcare Innovation UCITS

-10.88% WisdomTree Cloud Computing



INVESTIMENTI ESEGUITI A SETTEMBRE 2023

Titolo	Valuta	Data Investimento	Qtà richiesta	Qtà eseguita	Prezzo medio eseguito	Controvalore
iShares EI. Veh. and Driv. Tech. UCITS ETF \$ (Acc)	EUR	01/09/2023	31	31	6,99	216,65
WisdomTree Cloud Computing UCITS ETF USD Acc	EUR	01/09/2023	3	3	29,16	87,48
Xtrackers MSCI World Inform. Tech. UCITS ETF	EUR	01/09/2023	1	1	60,52	60,52
Invesco NASDAQ Biotech UCITS ETF Acc	EUR	01/09/2023	0	0	39,30	0,00
L&G Cyber Security UCITS ETF	EUR	01/09/2023	0	0	20,04	0,00
VanEck Video Gaming and eSports UCITS ETF	EUR	01/09/2023	9	9	31,85	286,65
iShares Automation & Robotics UCITS ETF USD (Acc)	EUR	01/09/2023	11	11	10,72	117,94
iShares Healthcare Innovat UCITS ETF USD (Acc)	EUR	01/09/2023	19	19	6,76	128,52
iShares Digitalisation UCITS ETF USD (Acc)	EUR	01/09/2023	19	19	7,23	137,35
Xtrackers S&P Gl. Infrastr. Swap UCITS ETF 1C	EUR	01/09/2023	3	3	47,43	142,28
Totale investimenti EUR						1.177,38

Il 1 settembre 2023 il ns PAC ha investito 1177.39 euro in questo modo

Ecco come è stata eseguita la ripartizione sui 10 ETF

- iShares EI. Veh. and Driv. Tech. UCITS ETF \$ (Acc) sono stati acquistati 31 unità al prezzo medio di carico 6.99 euro
- WisdomTree Cloud Computing UCITS ETF USD Acc sono state eseguite 3 unità al prezzo medio di carico 29.16 euro
- Xtrackers MSCI World Inform. Tech. UCITS ETF eseguite 1 unità al prezzo medio di carico 60.52euro
- Invesco NASDAQ Biotech UCITS ETF Acc 0
- L&G Cyber Security UCITS ETF 0 unità
- VanEck Vectors Video Gaming and eSports UCITS ETF 9 unità al Prezzo medio di carico 31.85 euro
- iShares Automation & Robotics UCITS ETF USD (Acc) 11 unità al prezzo medio di carico 10.72euro
- iShares Healthcare Innovat UCITS ETF USD (Acc) 19 unità al Prezzo medio di carico 6.76 euro
- iShares Digitalisation UCITS ETF USD (Acc) 19 unità al prezzo medio di carico 7.23 euro
- Xtrackers S&P Gl. Infrastr. Swap UCITS ETF 3 unità al Prezzo medio di carico 47.43 euro



ACQUISTI CHE SI ESEGUIRANNO AD INIZIO OTTOBRE 2023

Per il prossimo mese ecco l'investimento proposto

Composizione prossimo investimento						Stato Attivo	
Nome ETF	Valuta	Prezzo di rif.	Quantità	Importo rif.	Importo stimato		
 iShares EI. Veh. and Driv. Tech. UCITS ETF \$ (Acc)	EUR	7,06	16	10,00	112,91	Ø	
 WisdomTree Cloud Computing UCITS ETF USD Acc	EUR	29,29	4	10,00	117,16		
 Xtrackers MSCI World Inform. Tech. UCITS ETF	EUR	60,92	2	10,00	121,84		
 Invesco NASDAQ Biotech UCITS ETF Acc	EUR	39,62	2	10,00	79,24		
 L&G Cyber Security UCITS ETF	EUR	20,15	0	10,00	0,00		
 VanEck Video Gaming and eSports UCITS ETF	EUR	32,04	3	10,00	96,12		
 iShares Automation & Robotics UCITS ETF USD (Acc)	EUR	10,76	11	10,00	118,36	Ø	
 iShares Healthcare Innovat UCITS ETF USD (Acc)	EUR	6,80	19	10,00	129,26		
 iShares Digitalisation UCITS ETF USD (Acc)	EUR	7,28	14	10,00	101,88	Ø	
 Xtrackers S&P GI. Infrastr. Swap UCITS ETF 1C	EUR	47,30	5	10,00	236,50		

Totale stimato prossimo investimento in EUR 1.113,27

IDEE DI INVESTIMENTO

Per chi volesse movimentare il portafoglio inserendo nuovi ETF segnaliamo le seguenti opportunità.

Abbiamo individuato ben 3 SPUNTI INTERESSANTI

HANetf quota su Borsa Italiana del Future of Defence Ucits Etf

L'Etf investe nelle società globali che generano ricavi dalla spesa per la difesa e per la sicurezza informatica degli alleati NATO e NATO Plus.

Dettaglio

- **Nome: HANetf Future of Defence UCITS ETF**
ISIN: IE000OJ5TQP4
- **Data di quotazione: 3/7/2023**
- **Politica dei dividendi:** accumulazione
- **Costi:** 0,49%

Link: <https://www.borsaitaliana.it/borsa/etf/scheda/IE000OJ5TQP4.html?lang=it>



Franklin Templeton lancia due nuovi Etf sostenibili tematici

Franklin Future of Food Ucits Etf si basa su Solactive Sustainable Food Index

L'indice Solactive Sustainable Food è stato concepito per fornire esposizione alle società legate all'industria alimentare che utilizzano tecnologie, pratiche di produzione e fornitura efficienti e/o mostrano innovazione con l'obiettivo di creare un ecosistema alimentare sostenibile.

- **Nome: Franklin Future of Food UCITS ETF**
- **ISIN:** IE000ZOKLHY7
- **Data di quotazione:** 5/7/2023
- **Politica dei dividendi:** accumulazione
- **Costi:** 0,3%

Link: <https://www.borsaitaliana.it/borsa/etf/scheda/IE000ZOKLHY7.html?lang=it>

Franklin Future of Health and Wellness Ucits Etf si basa su Solactive Sustainable Health and Wellness Index.

L'indice è stato progettato per fornire un'esposizione alle società che utilizzano le tecnologie e dimostrano innovazione nell'ambito del settore healthcare, nonché alle società che consentono l'accesso alle cure per la persona, a livello healthcare o wellness per un'ampia gamma di consumatori, compresi gli anziani

- **Nome: Franklin Future of Health and Wellness UCITS ETF**
- **ISIN:** IE0003WEWAX4
- **Data di quotazione:** 5/7/2023
- **Politica dei dividendi:** accumulazione
- **Costi:** 0,30%

Link: <https://www.borsaitaliana.it/borsa/etf/scheda/IE0003WEWAX4.html?lang=it>

